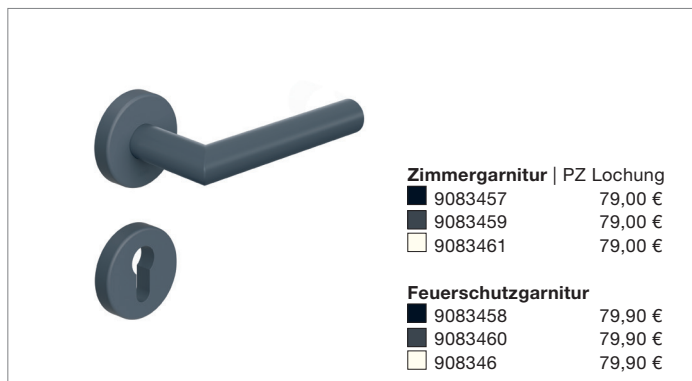


## System 162 Edition matt

Die Edition matt überzeugt mit einer charakteristischen Optik und einer ganz besonderen Haptik. Die Beschlaglösungen aus System 162 sind durchgängig in der Edition matt erhältlich. Ein konsequentes Programm von Griffen für die Eingangstür über Schutz- und Notausgangsbeschläge bis hin zu Akzenttüren im Innenbereich: HEWI hat die Antwort auf funktionale und gestalterische Ansprüche im Objekt und den eigenen vier Wänden.

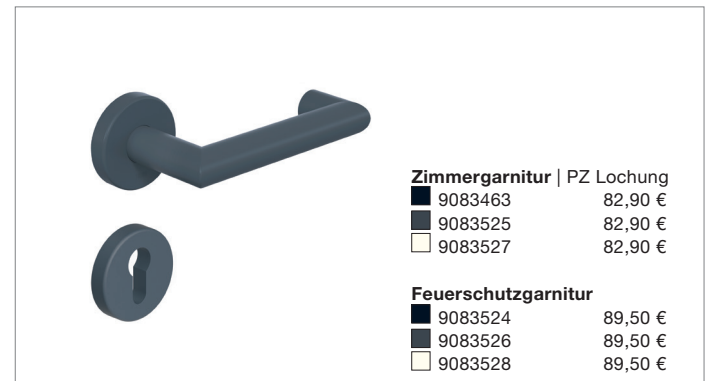
Benutzerklasse 4, R-Technik mit Rosetten nach DIN 18255 und DIN EN 1906

### Modell 162.21PB

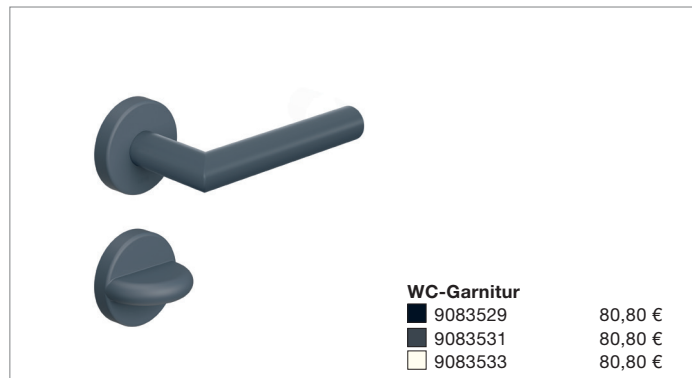


Polyamid □ ■ ■  
99 92 90

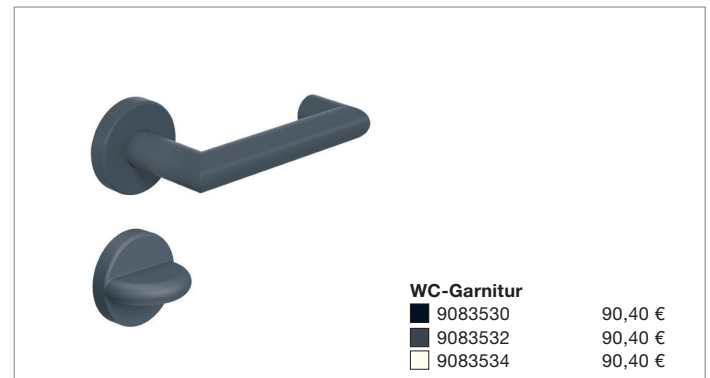
### Modell 165.21PB



Polyamid □ ■ ■  
99 92 90



Polyamid □ ■ ■  
99 92 90



Polyamid □ ■ ■  
99 92 90



Polyamid □ ■ ■  
99 92 90



Polyamid □ ■ ■  
99 92 90

